

「ふくいdeお得キャンペーン」日帰り旅行用クーポン取扱要項 (4/30更新)

◆実施内容：

ふくいdeお得キャンペーン（全国旅行支援）で日帰り旅行をお申込みの旅行者に対し、平日2,000円・休日1,000円の「ふくいdeお得クーポン」（電子）を手交する。

◎休日：土・日・祝日、平日：左記休日以外の日

※旅行者はお申込時に申告した（引換券に記載）クーポン券引換所で当日に現地でクーポンを受け取ります。
（福井県内のクーポン取扱店舗でご利用いただけます。）

◆実施期間：2023年1月10日（火）～7月20日（木）

※対象外期間 4月29日（土）～5月7日（日）

（対象外期間中でもお支払いには使用いただけます）

☆お得クーポンの有効期限は旅行日の翌月5日まで（3月につきましては4月1日まで）

◆対象：日帰り旅行代金の補助金対象の旅行者

※最低旅行代金（1人あたり）：平日3,000円 休日2,000円

日帰り旅行の対象（基準）・補助金につきましては**全国旅行支援「旅行会社用取扱いマニュアル」（統一窓口作成）**をご参照ください。

◆日帰り旅行用クーポン券を旅行者が受け取るまでの流れ

①日帰り旅行受付時に「お得クーポン引換券」を出力し、必要事項（赤枠内）を旅行会社にて記入ください。

★**団体の場合は必ずクーポン種別（電子・紙）を記入ください。※団体単位（電波の届かない施設、スマホを持っていない人の団体、スマホ禁止の学校団体等、特例措置の場合のみ紙クーポン対応となります。）**

※引換箇所はリストからあらかじめ指定いただけますが、営業日・営業時間を必ず確認の上、お客様にご案内ください。（当日の受取りが可能であることを確認）

②記入後、旅行者に「お得クーポン引換券」をお渡しください。（コピーを控えて保管）
③記載した引換箇所へ控えを前日までにFAXください。（施設によりメールの場合あり）
（団体旅行は**5日前まで**（クーポンの在庫確認、準備のため））

④旅行当日、旅行者は引換券記載の引換箇所でお得クーポン用チャージ券を受け取り。
（引換責任者の身分確認証の確認がありますので、事前にご案内ください。）

お得クーポン用チャージ券（イメージ）



引換券（団体用と個人旅行用の2種類）

↓団体用

【注意】貸切バスを利用する場合は、旅行5日前までに引換施設にFAXください。
※事前報告がない場合、在庫状況によりクーポンが受け取れない場合がございます。
※お客様には原本をお渡しください

ふくいdeお得キャンペーン
日帰り旅行 お得クーポン引換券

引換責任者へ（必ずお読みください）
この引換券を引換施設にお持ちいただく必要です。「ふくいdeお得クーポン」（チャージ券）と引換いたします。
この引換券に書かれた引換責任者（添乗員・団体幹事等）のみ引換が可能です。引換時は身分証明書をお持ちください。
※旅行当日に旅行日当日に限り、引換時、この引換券は回収いたします。
※引換券を写したものは無効です。
※お客様の都合により、ご旅行当日に引換ができなかった場合、無効となり、後日の引換や引換券の再交付は行いません。
※既定した引換施設に限り、クーポンの引換が可能です。
※引換箇所は「ふくいdeお得キャンペーン」ホームページに掲載しております。（休業日や引換施設閉鎖時の引換不可）

引換箇所 記入欄

ご旅行日：2023年 月 日（ ）

引換箇所 No	引換施設名
クーポン種別（いづれか○）	券種・枚数 ※券種はどちらかに○を付けること <平日：2,000円、休日：1,000円>
電子・紙	2,000円券・1,000円券（ ）枚

<お客様情報>

引換責任者： _____

手配形態： 募集型企画旅行 受注型企画旅行 手配旅行

予約欄

※下記を確認し□に✓記入ください

引換責任者へ引換に関する注意事項を説明しました。

引換責任者の身分証の確認をしました。（代理人不可）
（貸切バス利用の場合）

旅行日5日前までに引換施設へ事前にFAXしました。

TEL： _____
FAX： _____

※貸切バスを利用する場合は、旅行日5日前までに引換施設へ事前にFAXしてください。（必須）

引換施設 記入欄

※下記を確認し□に✓記入ください

※券種はどちらかに○を付けること <平日：2,000円、休日：1,000円>

2,000円券・1,000円券（ ）枚
を引換しました。（チャージ券・紙クーポン）

引換責任者の身分証の確認をしました。（代理人不可）

旅行日当日の引換でした。

TEL： _____
FAX： _____

引換責任者記入欄

上記に記載のクーポン枚数を確認し、受領しました。


引換責任者署名 _____

「ふくいdeお得キャンペーン」日帰り旅行の流れ

出発前


旅行当日

統一窓口




統一窓口

- ③割引申請
- ④割引適用



旅行会社



旅行会社

- ⑤クーポン引換券
手交



※発行元欄へ記入押印



- ①日帰り旅行申込
- ②代金支払

<お得クーポン引換箇所>

福井県内の各市町
の指定箇所（別紙一覧あり）

- ・福井市、敦賀市、小浜市
大野市、勝山市、鯖江市
あわら市、越前市、坂井市
永平寺町、池田町、南越前町
越前町、高浜町、おおい町、
若狭町、美浜町

※指定した引換箇所へ事前FAX
（団体旅行は5日前まで（必ず電子、紙を選択））



※指定の引換所にて

- ⑥クーポン引換券
提出



※身分証確認
※引換欄へ記入押印

- ⑦クーポン用
チャージ券お渡し
※特例措置：紙クーポンお渡し



旅行者（日帰り旅行）

